

ПРОТОКОЛ
заседания Правления по регулированию тарифов
администрации Покоснинского сельского поселения
от 23 ноября 2022 года



УТВЕРЖДАЮ:

Глава Покоснинского МО

А.В. Кузьмин

Повестка дня: рассмотрении вопроса по установлении долгосрочных тарифов на питьевую воду и водоотведение для ООО «ПКХ»

По списку членов Правления по регулированию тарифов администрации Покоснинского сельского поселения (далее – администрация) – 3, присутствовали – 3.

Кузьмин А.В. – председатель Правления администрации
Огнева А. В. – член правления администрации;
Мишина М.А. – член правления администрации;
Дроздова Т.П. – представитель ООО «ПКХ»

Председательствующий: Кузьмин А.В

Открывая заседание, председательствующий известил присутствующих о правомочности заседания Правления администрации, огласил повестку дня.

Председательствующий доложил о необходимости установить долгосрочные тарифы на питьевую воду и водоотведение по инициативе органа регулирования тарифов, в частности администрации с учетом постановления Правительства РФ от 14 ноября 2022 г. № 2053 «Об особенностях индексации регулируемых цен (тарифов) с 1 декабря 2022г. по 31 декабря 2023г. и о внесении изменений в некоторые акты Правительства Российской Федерации»

Открыто обсуждение материалов, начаты выступления.

Член правления администрации Огнева А. В. доложил о результатах проведенного анализа фактических затрат на питьевую воду и водоотведение по ООО «ПКХ» за 2021 - 2022 года, на основании которого проведены расчеты необходимой валовой выручки на питьевую воду и водоотведение по Покоснинскому МО на 2023 -2025 года (см. приложения 3 и 4).

В связи с вышеизложенным, председательствующий доложил о необходимости изменения тарифов на питьевую воду и водоотведение для потребителей ООО «ПКХ» на территории Покоснинского муниципального образования на основании анализа фактических затрат и роста тарифа для населения.

Председательствующий огласил проект постановления администрации Покоснинского сельского поселения «Об установлении тарифов на питьевую воду и водоотведение ООО «ПКХ».

Рассмотрев обосновывающие материалы, руководствуясь:

- Федеральным законом от 7 декабря 2011 года № 416-ФЗ «О водоснабжении и водоотведении»,

- Постановлением Правительства Российской Федерации от 13 мая 2013 года № 406 «О государственном регулировании тарифов в сфере водоснабжения и водоотведения»,

- Законом Иркутской области от 6 ноября 2012 года № 114-оз «О наделении органов местного самоуправления отдельными областными государственными полномочиями в сфере водоснабжения и водоотведения»,

- Положением о Правлении по регулированию тарифов администрации Покоснинского

сельского поселения, утвержденным постановлением администрации Покоснинского сельского поселения от 11.12.2014 г. № 69,

- Постановлением Правительства РФ от 14 ноября 2022 г. № 2053 «Об особенностях индексации регулируемых цен (тарифов) с 1 декабря 2022г. по 31 декабря 2023г. и о внесении изменений в некоторые акты Правительства Российской Федерации»,
- Другими нормативными правовыми актами в области государственного регулирования тарифов на товары и услуги организаций коммунального комплекса.

Правление администрации **РЕШИЛО**:

1. Установить тарифы на питьевую воду и водоотведение для потребителей ООО «ПКХ» с календарной разбивкой, согласно приложения 1
2. Тарифы, установленные в приложении 1 настоящего решения, действуют с 1 декабря 2022 года по 31 декабря 2025 года.
3. Признать утратившим силу с 01 декабря 2022 года постановление главы Покоснинского муниципального образования от 17.12.2021 года № 68 «Об установлении тарифов на на питьевую воду и водоотведение для ООО «ПКХ».

Результаты голосования по вышеуказанным вопросам:
за – 3, против – 0, воздержался – 0.

Ответственный секретарь правления администрации




А.В. Огнева

Приложение 1
к протоколу заседания Правления
Администрации Покоснинского сельского поселения
от 23 ноября 2022 года

Долгосрочные тарифы на питьевую воду и водоотведение
для потребителей ООО «ПКХ»
на 2023- 2025 годы

№ п/п	Наименование товаров и услуг	Тариф (руб./м3, НДС не облагается)				
		с 01.12.2022 по 31.12.2023	с 01.01.2024 по 30.06.2024	с 01.07.2024 по 31.12.2024	с 01.01.2025 по 30.06.2025	с 01.07.2025 по 31.12.2025
1.	Питьевая вода:					
	население	104,90	104,90	111,50	111,50	117,40
	прочие потребители	275,30	275,30	285,93	285,93	295,09
2.	Водоотведение:					
	население	81,24	81,24	86,35	86,35	90,92
	прочие потребители	244,94	244,94	254,01	254,01	261,73

Глава Покоснинского МО




А.В. Кузьмин

Приложение 2
к протоколу заседания Правления администрации
Покоснинского сельского поселения от 23.11.2022 г.

Наименование регулируемой организации	Год	Базовый уровень операционных расходов	Индекс эффективности операционных расходов	Показатели энергосбережения и энергетической эффективности	
				Уровень потерь воды	Удельный расход электрической энергии
				тыс. руб.	%
Питьевая вода	2023	6 167,0	1,0	0,0	4,352
	2024	-	1,0	0,0	4,352
	2025	-	1,0	0,0	4,352
Водоотведение	2023	859,4	1,0	-	0,0
	2024		1,0	-	0,0
	2025		1,0	-	0,0

Глава

Покоснинского МО



А.В. Кузьмин

**Расчет тарифа методом индексации на 2023-2025 годы
на питьевую воду (питьевое водоснабжение)
для потребителей ООО "ПКХ", оказывающего услуги на территории
Покоснинского муниципального образования Братского района**

№ п/п	Наименование показателя	Единица измерений	утверждено дата и № НПА		утвержден о дата и № НПА	Заявлено регулирует мой организации ей	Представлено Предприятием в качестве обоснования	Учтено органом регулирования		Обоснование причин и ссылки на правовые нормы, на основании которых органом проведен расчет расходов и объема отпуска услуг, а также принято решение об исключении из расчета тарифов экономически не обоснованных расходов, учтенных регулируемой организацией в предложении об установлении тарифов	Рост по отношению к базовому периоду, %	Учтено органом регулирования	
			2021 год	факт				2022 год	план			2023 год	план
			план		план	план						план	план
Баланс:													
1.	Объем подтятой воды	куб. м	0,0		25 843,7				25 843,7		100,0%	25 843,7	25 843,7
2.	Получено воды со стороны	куб. м									-	0,0	0,0
3.	Объем воды, используемой на собственные хозяйственно-бытовые нужды	куб. м									-	0,0	0,0
4.	Объем воды, поданной в сеть	куб. м	0,0		25 843,7				25 843,7		100,0%	25 843,7	25 843,7
5.	Потери воды в сети	куб. м									-	0,0	0,0
6.	Уровень потерь воды в общем объеме воды, поданной в сеть	%	0,0		0,0				0,0		#ДЕЛ/0!	0,0	0,0

7.	Объем полезного отпуска питьевого водоснабжения всего, в том числе:	куб. м	0,0	0,0	25 843,7	25 843,7	25 843,7	100,0%	25 843,7	По нижеприведенным основаниям.	100,0%	25 843,7	25 843,7
7.1.	Объем воды, используемой на производственные нужды всего, в том числе:	куб. м	0,0	0,0	3 577,6	3 577,6	3 577,6	100,0%	3 577,6		100,0%	3 577,6	3 577,6
7.1.1.	на нужды горячего водоснабжения	куб. м						-	0,0			0,0	0,0
7.1.2.	на нужды котельной	куб. м		734,6	734,6	734,6	100,0%	734,6	734,6		100,0%	734,6	734,6
7.1.3.	подвоз воды	куб. м		2 843,0	2 843,0	2 843,0	100,0%	2 843,0	2 843,0		100,0%	2 843,0	2 843,0
7.1.4.	прочие	куб. м					-		0,0		-	0,0	0,0
7.2.	производственные нужды Отпущено воды другим водопроводам	куб. м					-		0,0		-	0,0	0,0
7.3.	Объем реализации воды всего, в том числе:	куб. м	0,0	0,0	22 266,1	22 266,1	22 266,1	100,0%	22 266,1	По нижеприведенным основаниям.	100,0%	22 266,1	22 266,1
7.3.1.	бюджетным потребителям	куб. м		5 817,1	5 817,1	5 817,1	100,0%	5 817,1	5 817,1		100,0%	5 817,1	5 817,1
7.3.2.	населению	куб. м		15 930,0	15 930,0	15 930,0	100,0%	15 930,0	15 930,0		100,0%	15 930,0	15 930,0
7.3.2.1	в т.ч. полив	куб. м		5 930,0	5 930,0	5 930,0	100,0%	5 930,0	5 930,0		100,0%	5 930,0	5 930,0
7.3.3.	прочим потребителям	куб. м		519,0	519,0	519,0	100,0%	519,0	519,0		100,0%	519,0	519,0
Расчет необходимой валовой выручки:													
Является плательщиком НДС (да/нет)													
1.	Текущие расходы	тыс. руб.	0,0	6 547,8	7 465,4	7 465,4	108,7%	7 114,8	7 389,6	По нижеприведенным основаниям.	108,7%	7 389,6	7 626,3
1.1.	Операционные расходы	тыс. руб.	0,0	5 719,0	6 503,6	6 503,6	107,8%	6 167,0	6 392,3	По нижеприведенным основаниям.	107,8%	6 392,3	6 581,5
<i>Параметры расчета:</i>													
	индекс эффективности операционных расходов	%	1,0%	-	1,0%			1,0%	1,0%	Принят в соответствии с п. 46 Методических указаний (Приказ от 27.12.2013 № 1746-9)		1,0%	1,0%
	индекс потребительских цен	%	103,6 %	106,7 %	104,3 %			106,0 %	104,7 %	Согласно базовому варианту Прогноза социально-экономического развития РФ на 2023 год и на	101,6 %	104,7 %	104,0 %

1.1.1.3.4.	Страховые взносы от оплаты труда цехового персонала	тыс. руб.	0,0	0,0	0,0	0,0	0,0	0,0	0,0	-	0,0	0,0
1.1.1.4.	Расходы на уплату процентов по займам и кредитам, не учитываемые при определении налогооблагаемой базы налога на прибыль	тыс. руб.								-	0,0	0,0
1.1.1.5.	Общехозяйственные расходы	тыс. руб.		610,9	695,1	660,9				108,2%	685,0	705,3
1.1.1.6.	Прочие производственные расходы	тыс. руб.	0,0	27,4	18,5	18,5				67,5%	19,2	19,7
1.1.1.6.1.	Расходы на амортизацию автотранспорта	тыс. руб.								-	0,0	0,0
1.1.1.6.2.	Расходы на приобретение (использование) вспомогательных материалов, запасных частей	тыс. руб.								-	0,0	0,0
1.1.1.6.3.	Расходы на эксплуатацию, техническое обслуживание и ремонт автотранспорта	тыс. руб.								-	0,0	0,0
1.1.1.6.4.	Расходы на осуществление производственного контроля качества воды	тыс. руб.		27,4	18,5	18,5				67,5%	19,2	19,7
1.1.1.6.5.	Расходы на аварийно-диспетчерское обслуживание	тыс. руб.								-	0,0	0,0
1.1.1.6.6.	Расходы на охрану труда	тыс. руб.								-	0,0	0,0
1.1.2.	Ремонтные расходы	тыс. руб.	0,0	155,7	361,6	361,6				232,2%	374,8	385,9
1.1.2.1.	Расходы на текущий ремонт централизованных систем водоснабжения либо объектов, входящих в состав таких систем	тыс. руб.		155,7	361,6	361,6				232,2%	374,8	385,9
1.1.2.2.	Расходы на капитальный ремонт централизованных систем водоснабжения либо объектов, входящих в состав таких систем	тыс. руб.								-	0,0	0,0
1.1.2.3.	Расходы на оплату труда ремонтного персонала	тыс. руб.								-	0,0	0,0
	Среднемесячная оплата труда ремонтного персонала	руб./мес.								-	0,0	0,0
	Численность (среднесписочная) ремонтного персонала, принятая для расчета	ед.								-	0,0	0,0

1.1.2.4.	Страховые взносы от оплаты труда ремонтного персонала	тыс. руб.	0,0	0,0	0,0	0,0	0,0	0,0	0,0	0,0	-	0,0	0,0
1.1.3.	Административные расходы	тыс. руб.	0,0	1 085,7	1 195,1	1 112,5					102,5%	1 153,1	1 187,3
1.1.3.1.	Фонд оплаты труда административного персонала	тыс. руб.		739,4	733,8	683,1					92,4%	708,1	729,0
	Среднемесячная оплата труда административного персонала	руб./мес.		44 011,9	47 038,5	40 660,7					92,4%	42 146,1	43 393,6
	Численность (среднеисчисленная) административного персонала, относимая на регулируемый вид деятельности	ед.		1,4	1,3	1,4					100,0%	1,4	1,4
1.1.3.2.	Страховые взносы от оплаты труда административного персонала	тыс. руб.	0,0	225,5	221,6	206,3					91,5%	213,8	220,2
1.1.3.3.	Административные расходы за исключением расходов на оплату труда и страховых взносов административно-управленческого персонала.	тыс. руб.		120,8	239,7	223,1					184,7%	231,2	238,1
1.2.	Расходы на электрическую энергию и мощность	тыс. руб.	0,0	560,7	517,4	517,4					92,3%	546,4	574,8
1.2.1.	Расходы на покупку электрической энергии	тыс. руб.	0,0	560,7	517,4	517,4					92,3%	546,3	574,7
	Объем покупки энергии	кВт-ч	0,0	125 429,0	112 469,0	112 469,0					89,7%	112 469,0	112 469,0
	НН	кВт-ч		125 429,0	112 469,0	112 469,0					89,7%	112 469,0	112 469,0
	СН1	кВт-ч									-	0,0	0,0
	СН2	кВт-ч									-	0,0	0,0
	ВН	кВт-ч									-	0,0	0,0
	Тариф на электрическую энергию										-		
	НН	руб./ кВт-ч		4,5	4,6	4,6					102,9%	4,9	5,1
	СН1	руб./ кВт-ч									-	0,0	0,0
	СН2	руб./ кВт-ч									-	0,0	0,0
	ВН	руб./ кВт-ч									-	0,0	0,0
1.2.2.	Расходы на покупку мощности	тыс. руб.	0,0	0,0	0,0	0,0					-	0,0	0,0
	Мощность	МВт в мес.									-	0,0	0,0
	Ставка за мощность (уровень напряжения)	руб./ МВт в мес.									-	0,0	0,0

1.2.3.	Удельное потребление электрической энергии на единицу объема воды, отпускаемой в сеть	кВт-ч/куб. м	0,0	0,0	4,85	4,35		4,35	89,7%	4,35	4,35
1.3.	Неподконтрольные расходы	тыс. руб.	0,0	0,0	268,1	444,4		430,4	160,5%	450,9	470,0
1.3.1.	Реагенты	тыс. руб.							-		
1.3.1.1.	Запараты на реагент 1	тыс. руб.							-		
	Расход	ед. изм.							-		
	Цена	руб/ед. изм.							-		
1.3.1.2.	Запараты на реагент 2	тыс. руб.							-		
	Расход	ед. изм.							-		
	Цена	руб/ед. изм.							-		
1.3.2.	Расходы на оплату товаров (услуг, работ), приобретаемых у других организаций, осуществляющих регулируемые виды деятельности	ед. изм.			181,1	206,9		203,1	112,2%	214,5	225,6
1.3.2.1.	Расходы на тепловую энергию	руб/ед. изм.			181 114,9	206 871,7		203 149,4	112,2%	214 486,3	225 639,6
	объем тепловой энергии	Гкал			108,5	108,5		108,5	100,0%	108,5	108,5
	тариф на тепловую энергию	руб./Гкал			1 668,8	1 906,3		1 872,0	112,2%	1 976,8	2 079,6
1.3.2.2.	Расходы на горячую воду	тыс. руб.							-		
	объем горячей воды	куб. м							-		
	тариф на горячую воду	руб./куб. м							-		
1.3.2.3.	Расходы на транспортировку воды	тыс. руб.							-		
	объем	куб. м							-		
	тариф на транспортируемую воду	руб./куб. м							-		
1.3.2.4.	Расходы на покупку воды	тыс. руб.							-		
	объем покупной воды	куб. м							-		
	тариф на воду	руб./куб. м							-		
1.3.2.5.	Расходы на водоотведение	тыс. руб.							-		
	объем услуги водоотведение	куб. м							-		

	тариф на водоотведение	руб./куб. м																		
1.3.2.6.	Расходы на транспортировку сточных вод	тыс. руб.																-		
	объем транспортируемых сточных вод	куб. м																-		
	тариф на транспортировку сточных вод	руб./куб. м																-		
1.3.3.	Расходы на уплату налогов, сборов и других обязательных платежей	тыс. руб.	0,0	87,0	237,5	227,3												261,3%	236,4	244,4
1.3.3.1.	Налог на прибыль	тыс. руб.																-		
1.3.3.2.	Налог на имущество организаций	тыс. руб.																-		
1.3.3.3.	Земельный налог и арендная плата за землю	тыс. руб.																-		
1.3.3.4.	Водный налог	тыс. руб.		18,3	20,1	20,1												110,0%	21,2	22,3
1.3.3.5.	Плата за пользование водным объектом	тыс. руб.																-		
1.3.3.6.	Транспортный налог	тыс. руб.																-		
1.3.3.7.	Плата за негативное воздействие на окружающую среду	тыс. руб.																-		
1.3.3.8.	Прочие налоги и сборы:	тыс. руб.	0,0	68,7	217,4	207,2												301,6%	215,2	222,1
	Единый налог, уплачиваемый организацией, применяющей упрощенную систему налогообложения	тыс. руб.		68,7	217,4	207,2												301,6%	215,2	222,1
1.3.4.	Расходы на арендную плату, концессионную плату и лизинговые платежи в отношении централизованных систем водоснабжения либо объектов, входящих в состав таких систем	тыс. руб.																-		
1.3.5.	Сбытовые расходы гарантирующей организации (расходы по сомнительным долгам (дебиторской задолженности)	тыс. руб.																-		
1.3.6.	Экономия средств, достигнутая в результате снижения расходов предстоящего долгосрочного периода регулирования	тыс. руб.																-		
1.3.7.	Расходы на обслуживание бесхозяйных сетей	тыс. руб.																-		

1.3.8.	Расходы на компенсацию экономически обоснованных расходов, не учтенных органом регулирования тарифов при установлении регулирования, и (или) недополученных доходов	тыс. руб.																		-			
1.3.9.	Займы и кредиты (для метода индексации)	тыс. руб.																		-			
1.3.9.1.	Возврат займов и кредитов	тыс. руб.																		-			
1.3.9.2.	Проценты по займам и кредитам	тыс. руб.																		-			
2.	Амортизация	тыс. руб.																		-			0,0
3.	Нормативная прибыль	тыс. руб.				0,0	0,0	0,0	0,0		0,0	0,0		0,0						-			0,0
4.	Расчетная предпринимательская прибыль гарантирующей организации	тыс. руб.																		-			
5.	Величина изменения НВВ, проводимого в целях сглаживания	тыс. руб.																		-			
6.	Необходимая валовая выручка (НДС не облагается)	тыс. руб.				0,0	0,0	6 547,8	7 465,4		7 114,8									108,7%			7 626,3
7.	Тариф (НДС не облагается)	руб./куб. м				#ДЕЛ/0!	#ДЕЛ/0!	253,36	288,87		275,30									108,7%			295,09
8.	Темп роста тарифа	%						#ДЕЛ/0!			108,7%									#ДЕЛ/0!			103,2%

Приложение 4
к протоколу заседания Правления администрации
Покоснинского сельского поселения от 23.11.2022 г.

**Расчет тарифа на водоотведение методом индексации на 2023-2025 годы
для потребителей ООО "ПКХ", оказывающего услуги на территории
Покоснинского муниципального образования Братского района**


№ п/п	Наименование показателя	Единица измерений	2021 год		утверждено дата и № НПА	Заявлено регулируемой организацией	Представлено Предприятием в качестве обоснования	Учено органом регулирования		Обоснование причин и ссылки на правовые нормы, на основании которых органом регулирования проведен расчет расходов и объема отпуска услуг, а также принято решение об исключении из расчета тарифов экономически не обоснованных расходов, учтенных регулируемой организацией в предложении об установлении тарифов	Рост по отношению к базовому периоду, %	2025 год	
			план	факт				2024 год	2025 год				
Баланс:													
1.	Пропущено сточных вод всего	куб. м	0,0	0,0	3 614,0	3 614,0		3 614,0			100,0%	3 614,0	3 614,0
1.1.	Собственные нужды	куб. м									-	0,0	0,0
1.2.	Принято сточных вод от других канализаций	куб. м									-	0,0	0,0
1.3.	Объем реализации услуг по потребителям всего, в том числе:	куб. м	0,0	0,0	3 614,0	3 614,0		3 614,0			100,0%	3 614,0	3 614,0
1.3.1.	бюджетным потребителям	куб. м			3 110,0	3 110,0		3 110,0			100,0%	3 110,0	3 110,0

1.3.2.	населению	куб. м				360,0	360,0	360,0	100,0%	360,0	360,0
1.3.3.	прочим потребителям	куб. м			144,0	144,0	144,0	144,0	100,0%	144,0	144,0
2.	Пропущено через собственные очистные сооружения	куб. м							-	0,0	0,0
3.	Перелано сточных вод другим канализациям.	куб. м							-	0,0	0,0
3.1.	на очистные сооружения	куб. м							-	0,0	0,0
3.2.	для транспортирования	куб. м							-	0,0	0,0
4.	Сброшено стоков без очистки	куб. м	0,0	0,0	3 614,0	3 614,0	3 614,0	3 614,0	100,0%	3 614,0	3 614,0
Расчет необходимой валовой выручки:											
	Является плательщиком НДС (да/нет)	Нет									
1.	Текущие расходы	тыс. руб.	0,0	0,0	829,1	885,6	885,2	885,2	106,8%	918,0	945,9
1.1.	Операционные расходы	тыс. руб.	0,0	0,0	820,4	859,8	859,4	859,4	104,8%	890,8	917,2
	<i>Параметры расчета:</i>								-		
	индекс эффективности операционных расходов	%	1,0%	-	1,0%		1,0%	1,0%		1,0%	1,0%
	индекс потребительских цен	%	103,6%	106,7%	104,3%		106,0%	106,0%	101,6%	104,7%	104,0%
	ИПП (обеспечение электрической энергией, газом и паром; кондиционирование воздуха)	%	104,0%	105,3%	103,5%		108,0%	108,0%	104,3%	105,6%	105,2%
	индекс изменения количества активов	%	-	-	-		0,0%	0,0%	-	0,0%	0,0%
	размер страховых взносов	%			30,5%	30,2%	30,2%	30,2%	99,0%	30,2%	30,2%
1.1.1.	Производственные расходы	тыс. руб.	0,0	0,0	659,2	694,3	694,3	694,3	105,3%	719,7	741,0

1.1.1.1.	Расходы на приобретение сырья и материалов и их хранение	тыс. руб.																			-	0,0	0,0		
1.1.1.2.	Расходы на оплату регулируемых организациями выполняемых сторонними организациями работ и (или) услуг	тыс. руб.																				-	0,0	0,0	
1.1.1.3.	Расходы на оплату труда и страховых взносы производственного персонала,	тыс. руб.	0,0	0,0	568,5	596,1																104,9%	617,9	636,2	
1.1.1.3.1.	Фонд оплаты труда основного производственного персонала	тыс. руб.			435,6	457,8																	105,1%	474,5	488,6
1.1.1.3.2.	Среднемесячная оплата труда основного производственного персонала	руб./мес.			51 857,1	38 418,9																	74,1%	39 822,4	41 001,1
	Численность (среднесписочная) основного производственного персонала, принятая для расчета	ед.			0,7	1,0																	141,9%	1,0	1,0
1.1.1.3.2.	Страховые взносы от оплаты труда основного производственного персонала	тыс. руб.	0,0	0,0	132,9	138,3																	104,1%	143,3	147,5
1.1.1.3.3.	Фонд оплаты труда цехового персонала	тыс. руб.																					-	0,0	0,0
	Среднемесячная оплата труда цехового персонала	руб./мес.																					-	0,0	0,0
	Численность (среднесписочная) цехового персонала, принятая для расчета	ед.																					-	0,0	0,0
1.1.1.3.4.	Страховые взносы от оплаты труда цехового персонала	тыс. руб.	0,0	0,0	0,0	0,0																	-	0,0	0,0
1.1.1.4.	Расходы на уплату процентов по займам и кредитам, не учитываемые при определении налогооблагаемой базы налога на прибыль	тыс. руб.																					-	0,0	0,0
1.1.1.5.	Общехозяйственные расходы	тыс. руб.			90,7	98,2																	108,3%	101,8	104,8
1.1.1.6.	Прочие производственные расходы	тыс. руб.	0,0	0,0	0,0	0,0																	-	0,0	0,0
1.1.1.6.1.	Расходы на обезвреживание, обезвреживание и захоронение осадка сточных вод	тыс. руб.																					-	0,0	0,0
1.1.1.6.2.	Расходы на осуществление производственного контроля состава и свойств сточных вод, включая расходы на оборудование лабораторий, приобретение приборов и реагентов	тыс. руб.																					-	0,0	0,0

2.	Амортизация	тыс. руб.																	0,0
3.	Нормативная прибыль	тыс. руб.	0,0	0,0	0,0	0,0	0,0	0,0							0,0				0,0
4.	Расчетная предпринимательская прибыль гарантирующей организации	тыс. руб.																	
5.	Величина изменения НВВ, проводимого в целях сглаживания	тыс. руб.																	
6.	Необходимая валовая выручка (НДС не облагается)	тыс. руб.	0,0	0,0	829,1	885,6	885,2	885,2							885,2				945,9
7.	Тариф (НДС не облагается)	руб./куб. м	#ДЕЛ/0!	#ДЕЛ/0!	229,41	245,05	244,94	244,94							244,94				261,73
8.	Темп роста тарифа	%			#ДЕЛ/0!		106,8%	106,8%							106,8%				103,0%

Ответственный за подготовку
экспертного заключения



Огнева А.В.